



# BAUMASCHINEN & ANBAUTEILE

VERMIETUNG MIT UND OHNE PERSONAL // VERKAUF

**K** **KURZ**  
[www.kurzgruppe.com](http://www.kurzgruppe.com)



# „KEIN PROBLEM – DES KRIEG’MER NO“

*[ sagte er und ging zu seinen Disponenten ]*

**MICHEL KURZ – GESCHÄFTSFÜHRER**

**1980**

Erweiterung um  
Transportwesen

**2011**

Aufbereitungsanlagen  
Gründung durch Michel Kurz

**2015**

Baumaschinen  
Gründung durch Michel Kurz

**2021**

Ausbau  
Geschäftsfelder bundesweit

**1962**

Gründung Mineralölhandel  
Walter und Hildegard Kurz

**2002**

Übergabe an Brigitte  
und Werner Kurz

**2013**

Erweiterung um  
Nutzfahrzeugtechnik

**2017**

Erweiterung um  
Straßenreinigung

**2022**

Steinbruch Logistik und  
Solutions Gründung  
durch Michel Kurz

# FULL-LINER IN DER DIENSTLEISTUNGSWELT

## KURZ – WIR BEWEGEN WAS.



Mit Sitz in Frielzheim zwischen Stuttgart und Karlsruhe bietet die Kurz Unternehmensgruppe individuelle Lösungen und einen umfassenden Service in den Bereichen Aufbereitungsanlagen, Baumaschinen, Spezial- und Schwertransporte, Nutzfahrzeugtechnik und Straßenreinigung an.

Wir sind autorisierter Vertragshändler der Marken SBM Mineral Processing, Arjes, Komplet und Neuenhauser sowie Freihandelspartner der Marken Keestrack und Metso Outotec in Süddeutschland. Zu unserem Portfolio gehört die Vermietung und der Verkauf einer Vielzahl an mobilen Aufbereitungsanlagen.

Mit einem eigenen, leistungsstarken Maschinenpark unterstützt Kurz bei den unterschiedlichsten Bauvorhaben. Egal ob Abbruch, große Erdbewegungen oder Straßen- und Tiefbau: der Kurz Mietpark verfügt über mehr als 200 Baumaschinen zur Vermietung mit oder ohne Bedienpersonal.

Ein großer Fuhrpark für Spezial- und Schwertransporte gewährleistet eine schnelle und unkomplizierte Verfügbarkeit der Anlagen und Maschinen.

AUFBEREITUNGSANLAGEN VERMIETUNG & VERKAUF

BAUMASCHINEN VERMIETUNG & VERKAUF

SPEZIAL- UND SCHWERTRANSPORTE

NUTZFAHRZEUGTECHNIK

STEINBRUCH LOGISTIK

STRASSENREINIGUNG

MINERALÖLHANDEL

KURZ SOLUTIONS



# PRODUKTÜBERSICHT

## DIENSTLEISTUNGEN 6

- Baumaschinenvermietung mit Bedienpersonal
- Baumaschinenvermietung & Verkauf
- Transporte
- Werkstatt Service
- Baustellen Service
- Bodenstabilisierung

## BAUMASCHINEN 10

- Bagger
- Radlader
- Raupen
- Dumper
- Walzen

## SONDERAUSSTATTUNG 18

- Bioöl
- Wiegeeinrichtungen
- Schutzbelüftungsanlagen
- Gummipads
- GPS-Steuerung
- Tachymeter
- Lasersteuerung
- individuelle Lösungen

## BAUGERÄTE 22

- Staubbindeanlagen
- Flutlichtanlagen
- Stromerzeuger
- Kompressoren
- Baggermatratzen

## ANBAUTEILE 24

### Erdbau

- Löffel
- Sieblöffel
- Schwenktieflöffel
- Grabenräumwannen
- Reißlöffel
- Erdbaugreifer
- Anbaufräsen
- Reißzähne
- Separatoren
- Rohrschiebeadapter
- Hydraulische Anbauverdichter

### Abbruch

- Anbaumagnete
- Hydraulikhämmer
- Schrottscheren
- Abbruchscheren
- Pulverisierer
- Abbruch- / Sortiergreifer

# VERMIETUNG & VERKAUF

## TRANSPORTE

## SERVICE & MEHR



### Baumaschinen Vermietung

Sichern Sie sich den entscheidenden Wettbewerbsvorteil einer **KURZ**-Baumaschinenmiete: Optionales Bedienpersonal

- Planungssicherheit
- kein Stillstand der Baustelle

Im Falle eines Ausfalls Ihrer Maschinisten können wir kurzfristig Bedienpersonal für unsere Mietmaschinen stellen.



Vermietung



Verkauf



Transporte



Werkstatt Service



Baustellen Service



Bodenstabilisierung

## UNSER PORTFOLIO



## Baumaschinenvermietung mit Bedienpersonal

Mit unserem qualifizierten Bedienpersonal sichern wir 24/7 den ununterbrochenen Betrieb auf Ihrer Baustelle. Kein Stillstand mehr bei Auftragsspitzen. Krankheit oder Urlaub sind keine unsicheren Faktoren mehr. Ein enormer Vorteil gegenüber der reinen Maschinenanmietung ist die Planungssicherheit. Unvorhersehbare Ausfälle des Kundenmaschinisten werden durch uns ausgeglichen. Auch Nachtschichten, sowie Wochenend- und Feiertageinsätze sind kein Hindernis.



## Vermietung

Ob Abbruch, Wasserbau, Spezialtiefbau oder viele weitere spezielle Projekte neben dem Standard: wir haben sowohl die passende Maschine, wie auch die passende Ausstattung dafür. Dabei ist es egal, ob es sich um eine kurzzeitige Anmietung handelt, oder die Maschine langfristig gemietet wird.



## Verkauf

Neben der Vermietung stehen auch Gebrauchsmaschinen sowie neue und gebrauchte Anbauteile zum Verkauf. Unsere aktuellen Gebrauchsmaschinen finden Sie hier: Sie suchen etwas Bestimmtes? Kontaktieren Sie uns einfach.



## Transporte

Schnell und unkompliziert transportieren wir mit unseren eigenen Fahrzeugen für Spezial- und Schwertransporte die gemieteten Baumaschinen direkt zum Einsatzort, sodass Sie umgehend mit Ihrem Vorhaben starten können.



## Werkstatt Service

Die Reparatur und Wartung sowie weitere anfallende Serviceleistungen an unseren Maschinen führen wir mit unserem hauseigenen Serviceteam durch und können somit flexibel und zuverlässig agieren.



## Baustellen Service

Für den reibungslosen Baustellenbetrieb sind wir rund um die Uhr Ihr zuverlässiger Partner. Wir versorgen Ihre Baustelle täglich mit Dieseldieselkraftstoff oder sind 24/7 mit unseren Reinigungsfahrzeugen für Sie im Einsatz.



## Bodenstabilisierung

Bei problematischen Bodenverhältnissen ist eine Verbesserung der Tragfähigkeit unverzichtbar. Zur Sicherung Ihres Baustellenbetriebes, auch bei schlechtem Wetter, bieten wir Ihnen einen 24/7 Service zur Bodenstabilisierung.

# BAUMASCHINEN FÜR VERSCHIEDENSTE VORHABEN



## MINIBAGGER



### ARBEITEN AUF KLEINEM RAUM?

Für Ihre Herausforderung haben wir die kompakte Lösung parat. Grab-, Hebe-, oder sogar Abbrucharbeiten, unsere Minibagger sind universell für nahezu alle Aufgaben gewappnet. Eine große Auswahl an verfügbaren Anbaugeräten macht die „Kleinen“ zu großen Problemlösern.

GEWICHTSKLASSE	VERSTELLAUSLEGER MÖGLICH
1 t	
2,5 t	
3,5 t	
5 t	
6 t	✓
9 t	✓

### KURZ ERFOLGREICH GELÖST

Für Sanierungsarbeiten im kontaminierten Innenbereich wurde ein Hitachi ZX55 Bagger in der 6t-Klasse mit Schutzbelüftung eingesetzt. Für Materialaushub in den Ecken, Freilegung von Stützen und allerlei anderer Behelfsarbeiten fungierte er 13 Monate lang als praktischer Baustellenheld.



# KETTENBAGGER

# MOBILBAGGER



Kettenbagger sind unsere Stärke. Dabei gehören Spezialgeräte im Abbruch oder Wasserbau zu unserem Alltag. Zu allen Maschinen bieten wir passendes Zubehör mit allen erforderlichen Ausrüstungen und Bedienpersonal an.

Mobilbagger eignen sich besonders gut, wo kurze Strecken ohne zusätzliche Transportmittel bewältigt werden müssen. Das spart Kosten und vor allem Zeit. Überall wo Material verlegt oder Fahrzeuge beladen werden, kommt der Mobilbagger mit seinen Vorzügen zum Zuge.



### OPTIONALE AUSFÜHRUNGEN:

- Böschungsbagger bis 26 m
- Abbruchbagger bis 30 m
- Gummipads bis 30 t möglich
- Gestreckte Ausleger
- 25 und 35 t Kurzheckbagger mit Verstellausleger und Planierschild

Passende Anbaugeräte ab Seite 24

GEWICHTSKLASSE	VERSTELLAUSLEGER MÖGLICH	SCHNELLWECHSLER
14 – 18 t	✓	OQ 65
20 – 25 t	✓	OQ 70/55
25 – 30 t	✓	OQ 70/55 (OQ 80)
35 – 40 t	✓	OQ 80
40 – 45 t	✓	OQ 80
50 t		OQ 90
70 t		OQ 90
90 t		Direktanbau / OQ 120



### OPTIONALE AUSFÜHRUNG:

- Kurzheck Maschinen verfügbar
- Breitspur Achsen

Sonderausstattungen ab Seite 18

GEWICHTSKLASSE	VERSTELLAUSLEGER MÖGLICH	SCHNELLWECHSLER
15 – 16 t	✓	OQ 65
17 – 18 t	✓	OQ 70/55
18 – 20 t	✓	OQ 70/55
20 – 22 t	✓	OQ 70/55
24 t	✓	OQ 70/55

# RADLADER



# RAUPEN



Vielseitig, effizient, leistungsfähig: überall wo große Mengen an Material in kurzer Zeit bewegt werden sollen, sind wendige und kompakte Radlader für vielfältige Anwendungsmöglichkeiten ein praktischer Helfer. Dies ermöglicht eine ideale Durchführung von Bauprojekten oder Aufgaben, bei denen Materialtransport erforderlich ist.

## OPTIONALE AUSFÜHRUNGEN:

- Radlader mit Schutzbelüftung
- Wiegesystem

Sonderausstattungen ab Seite 18

GEWICHTSKLASSE	SCHAUFELVOLUMEN	SCHNELLWECHSLER PALETTENGABEL	NUTZLAST PALETTENGABEL
3 – 5 t	0,4 – 0,7 m <sup>3</sup>	✓	2,1 t
6 – 9 t	0,8 – 1,2 m <sup>3</sup>	✓	2,4 – 3,4 t
10 – 13 t	1,5 – 2 m <sup>3</sup>	✓	4,6 t
13 – 15 t	2 – 2,8 m <sup>3</sup>	✓	5 t
16 – 20 t	2,8 – 3,5 m <sup>3</sup>	✓	7 t
20 – 25 t	4,5 m <sup>3</sup>		-
30 – 40 t	6,5 m <sup>3</sup>		-

## SCHUBRAUPEN

GEWICHTSKLASSE	SCHILDVOLUMEN	SCHILDBREITE
8,5 t	1,9 m <sup>3</sup>	2,5 – 3,2 m
9,2 t	2,5 m <sup>3</sup>	2,5 – 3,2 m
18,5 t	3,5 – 4,5 m <sup>3</sup>	3 – 3,50 m
22 t	4 – 6 m <sup>3</sup>	3 – 4 m
28 t	4,5 – 5,2 m <sup>3</sup>	3,20 – 4,5 m
41 t	9 – 12 m <sup>3</sup>	4 – 5 m



## OPTIONALE AUSFÜHRUNGEN:

- Ripper
- Schild mit Schubrahmen
- Klapp-Schild
- LGP-Laufwerk

Sonderausstattungen ab Seite 18

## LADERAUPEN

GEWICHTSKLASSE	SCHAUFELVOLUMEN	SCHAUFELBREITE
16 t	1,8 – 2,1 m <sup>3</sup>	2,5 m
20 t	2,5 – 2,8 m <sup>3</sup>	2,6 – 3 m



# DUMPER



**OPTIONALE AUSFÜHRUNGEN:**

- mit und ohne Heckklappe
- Breitreifen
- Bordwanderhöhungen

Sonderausstattungsoptionen ab Seite 18

GEWICHTSKLASSE	LADEVOLUMEN	MOTORLEISTUNG
28 t	18 m <sup>3</sup>	260 kW / 354 PS
39 t	24 m <sup>3</sup>	380 kW / 516 PS
41 t	27 m <sup>3</sup>	390 kW / 530 PS
55 t	35 m <sup>3</sup>	430 kW / 585 PS

Dumper sind die geländegängigen Helfer bei kleinen und großen Erdbewegungen. Robuste Leistungen und wirtschaftliche Betriebskosten sprechen für sich. Unsere Dumper sind alle knickgelenkt und somit perfekt bei engen Platzverhältnissen einsetzbar.


# WALZEN



GEWICHTSKLASSE	BANDAGEN
7,5 t	glatt
12 – 13 t	glatt / Schaffuß
18 – 19 t	glatt / Schaffuß
24 – 26 t	Felsbrecher / Polygonbandage

Walzen mit verschiedenen Bandagen zur Bodenverdichtung im Straßen- und Erdbau. Unser Portfolio deckt verschiedenste Einsatzgebiete mit gleichzeitig einfacher Handhabung der Maschinen ab. Für bessere Verdichtungsergebnisse stehen Ihnen Walzen mit Anbauverdichterplatten zur Verfügung.

# MODERNSTE TECHNIK FÜR BESTMÖGLICHE PRODUKTIVITÄT



## SONDERAUSSTATTUNG



### BIOÖL

Vor allem in ökologisch sensiblen Bereichen ist ein biologisch abbaubares Öl unverzichtbar. Das sind speziell modifizierte Hydrauliköle oder Produkte auf pflanzlicher Basis. Sollte es zu einem Leck im Hydrauliksystem kommen oder auf andere Art Hydrauliköl austreten, wird eine Kontamination der Umwelt deutlich minimiert.

### WIEGEEINRICHTUNGEN

Unser Baumaschinenangebot verfügt über Wiegehilfen oder auch geeichte Wiegeeinrichtungen. Bei Maschinen mit integrierten Druckern kann eine zusätzliche Fahrt über eine Waage entfallen. Das erspart Zeit und Aufwand bei der Nachbearbeitung und Protokollierung der bewegten Massen.

### SCHUTZBELÜFTUNGSANLAGEN

In Umgebungen mit hoher Schadstoffbelastung ist es wichtig, das Bedienpersonal entsprechend zu schützen. Eine Schutzbelüftungsanlage für die Fahrerkabine gewährleistet eine saubere Luft in der Kabine, ohne Außeneinflüsse, Schadstoffe und andere Kleinstpartikel.

### GUMMIPADS

Gummipads für Kettenbagger sind unabdingbar für den Straßen- und Kanalbau bei Arbeiten auf fertiger Oberfläche. Hauptgrund hier ist, dass die Oberfläche nicht beschädigt wird. Dabei verleihen sie der Maschine mehr Traktion und Stabilität auf harten Oberflächen und verringern die Geräuschbelastung, was vor allem in Wohngebieten erforderlich ist.

# MASCHINENSTEUERUNG



## ERDARBEITEN IN HÖCHSTER PRÄZISION?

Unsere optionale Maschinensteuerung vereinfacht die Arbeit für den Fahrer erheblich. Graben ohne unnötigen und teuren Mehraushub, Umsetzung komplizierter Geländemodelle genau nach Plan sowie Unterwasserarbeiten, die ohne Steuerung nicht zu bewältigen sind. Dadurch entfällt ein großer Teil des Vermessungsaufwandes sowie das zeitintensive Annähern an das Soll-Maß.

## GPS-STEUERUNG

Besteht von einem Projekt ein digitales Geländemodell, so kann dieses auf der Maschine eingelesen werden. Der Fahrer hat so jederzeit die für seine Arbeit relevanten Daten zu jeder Position auf der Baustelle auf einem Monitor vor sich. Grabtiefen, Böschungswinkel und vieles mehr sind in Echtzeit während der Arbeit für den Fahrer präsent.

- Basisstation oder SIM-Karte
- 2D sowie 3D Systeme
- mehrere Systeme kombinierbar

## TACHYMETER

Bei Einsätzen in Gebieten ohne Satellitenempfang wie zum Beispiel in enger Bebauung, Wäldern oder in Tunneln, ist eine 3D Steuerung mittels Tachymeter dennoch möglich. Somit lässt sich höchst genaues Arbeiten im Millimeter-Bereich garantieren. Die Präzision dieser Steuerung erfasst Unterschiede bis  $\pm 5\text{mm}$ .



## LASERSTEUERUNG

Flächen mit zwei konstanten Neigungen sind mit der einfach zu bedienenden Lasersteuerung perfekt umsetzbar. Besonders praktisch ist der Einsatz in Hallen, in denen es keinen Satellitenempfang gibt und tragende Bauteile den Kontakt zwischen Basis und Maschine unterbrechen. Der Einmessaufwand kann mit dem Einsatz von Rotationslasern gering gehalten werden.

## INDIVIDUELLE LÖSUNGEN

Sie haben einen ganz besonderen Auftrag? Wir helfen Ihnen bei der erfolgreichen Umsetzung. Gerne stehen wir Ihnen auch bei der Planung mit unseren erfahrenen Experten unterstützend zur Seite.

## KURZ ERFOLGREICH GELÖST

Im Auftrag der Renaturierung im Zuge der Bundesgartenschau waren drei Böschungsbagger mit GPS-Maschinensteuerung, eine Raupe, sowie eine Siebanlage im langfristigen Einsatz.

Durch die Anmietung unserer Maschinen mit Bedienpersonal konnte der Baustellenbetrieb konstant gehalten und fristgerecht beendet werden.



# UNVERZICHTBAR: PRAKTISCHE HELFER AUF DER BAUSTELLE



## STAUBBINDEANLAGEN

Abbruch-, Recycling- oder andere staubintensive Arbeiten unterliegen immer höheren behördlichen Auflagen. Konventionelles Spritzen mit dem Wasserschlauch ist wenig effizient, verbraucht sehr viel Wasser und durchnässt den Boden im Arbeitsbereich immens. Beim Einsatz einer Staubbindeanlage wird mit umweltfreundlichem Einsatz von Wasser eine größtmögliche Staubbindung durch Wasserdampf erzielt.



## FLUTLICHTANLAGEN

Mit unseren leistungsstarken programmierbaren Lichtmaschinen sind auch im Nachtschichtbetrieb oder in Wintermonaten ausgezeichnete Lichtverhältnisse gewährleistet. Mobile Leuchtballe oder Flutlichtanlagen ermöglichen gute Sicht bis in den letzten Winkel.



## STROMERZEUGER

In Bereichen, in denen entsprechende Stromanschlusstellen oft nicht erreichbar sind, ist eine externe Stromquelle unumgänglich. In diesem Fall kommen unsere effizienten Stromaggregate zum Einsatz, teilweise mit integriertem Lichtmast.

## KOMPRESSOREN

Mobile Druckluftkompressoren werden idealerweise für den Antrieb von Druckluftwerkzeugen verwendet. Unsere Baukompressoren in verschiedenen Größen sind sowohl in Gebäuden als auch im Außenbereich einsetzbar und erfüllen dabei die Lärmvorschriften.



## BAGGERMATRATZEN

Überall wo große Lasten über schwierige Untergründe – wie zum Beispiel Sumpfbereiche – transportiert werden müssen, kommen die aus Hartholz gefertigten Elemente mit einem Maß von 1x4 m zum Einsatz. Die Baggermatratze fungiert als Baustraße, damit der Baustellenbetrieb für alle Fahrzeuge wetterunabhängig durchführbar ist.



# ANBAUTEILE FÜR VERSCHIEDENSTE VORHABEN



## ERDBAU



### LÖFFEL

GEWICHT TRÄGERGERÄT	SCHNELLWECHSLER
1 – 10 t	MS01 / MS03 / MS08
14 – 20 t	OQ 65
20 – 30 t	OQ 70/55
25 – 43 t	OQ 80
50 – 70 t	OQ 90
90 – 100 t	OQ 120

### SIEBLÖFFEL

GEWICHT TRÄGERGERÄT	SCHNELLWECHSLER
1 – 10 t	MS01 / MS03 / MS08
14 – 20 t	OQ 65
20 – 30 t	OQ 70/55
25 – 43 t	OQ 80
50 – 70 t	OQ 90

### SCHWENKTIEFLÖFFEL

mit Zylinder / Drehmotor

GEWICHT TRÄGERGERÄT	SCHNELLWECHSLER
1 – 10 t	MS01 / MS03 / MS08
14 – 20 t	OQ 65
20 – 30 t	OQ 70/55
25 – 43 t	OQ 80
50 – 70 t	OQ 90

### GRABENRÄUMWANNEN

mit Zylinder / Drehmotor

GEWICHT TRÄGERGERÄT	SCHNELLWECHSLER
1 – 10 t	MS01 / MS03 / MS08
14 – 20 t	OQ 65
20 – 30 t	OQ 70/55
25 – 43 t	OQ 80
50 – 70 t	OQ 90

# ERDBAU



## REISSLÖFFEL

GEWICHT TRÄGERGERÄT	SCHNELLWECHSLER
20 – 30 t	OQ 70/55
25 – 43 t	OQ 80
50 – 70 t	OQ 90

## ANBAUFRÄSEN

GEWICHT TRÄGERGERÄT	SCHNELLWECHSLER
1 – 10 t	MS03 / MS08
14 – 20 t	OQ 65
20 – 30 t	OQ 70/55
35 – 42 t	OQ 80

## SEPARATOREN

GEWICHT TRÄGERGERÄT	SCHNELLWECHSLER
14 – 20 t	OQ 65
25 – 30 t	OQ 70/55
35 – 42 t	OQ 80

## HYDRAULISCHE ANBAUVERDICHTER

GEWICHT TRÄGERGERÄT	SCHNELLWECHSLER
14 – 20 t	OQ 65
20 – 30 t	OQ 70/55
25 – 43 t	OQ 80

## ERDBAUGREIFER

GEWICHT TRÄGERGERÄT	SCHNELLWECHSLER
1 – 10 t	MS03 / MS08
14 – 20 t	OQ 65
20 – 30 t	OQ 70/55
25 – 43 t	OQ 80

## REISSZÄHNE

GEWICHT TRÄGERGERÄT	SCHNELLWECHSLER
14 – 20 t	OQ 65
20 – 30 t	OQ 70/55
25 – 43 t	OQ 80
50 – 70 t	OQ 90
90 – 100 t	OQ 120

## ROHRSCHIEBEADAPTER

GEWICHT TRÄGERGERÄT	SCHNELLWECHSLER
14 – 20 t	OQ 65
25 – 30 t	OQ 70/55
35 – 42 t	OQ 80
50 – 70 t	OQ 90



### OPTIONAL:

- Sonderausstattungen
- Sonderbau und Sondergrößen
- Weitere Anbauteile auf Anfrage

# ABBRUCH





## ANBAUMAGNETE

GEWICHT TRÄGERGERÄT	SCHNELLWECHSLER
20 – 30 t	OQ 70/55
25 – 43 t	OQ 80

## HYDRAULIKHÄMMER

GEWICHT TRÄGERGERÄT	SCHNELLWECHSLER	EINSATZGEWICHT
1 – 10 t	MS03/08	200 – 800 kg
14 – 20 t	OQ 65	1 – 1,8 t
20 – 30 t	OQ 70/55	1,5 – 3 t
25 – 43 t	OQ 80	3 – 4 t
50 – 70 t	OQ 90	5 – 7 t
90 – 100 t	OQ 120	8 – 10 t

**SCHROTT UND ABRUCH SCHEREN**

- Für Bagger bis 70 t
- Schwingungsfreier Abbruch von Gebäudeteilen
- Maschinelles Zerlegen auch massiver Stahlkonstruktionen

## SCHROTTSCHEREN

GEWICHT TRÄGERGERÄT	SCHNELLWECHSLER
14 – 20 t	OQ 65
20 – 30 t	OQ 70/55
25 – 43 t	OQ 80
50 – 70 t	OQ 90
90 – 100 t	OQ 120

## ABBRUCHSCHEREN

GEWICHT TRÄGERGERÄT	SCHNELLWECHSLER
14 – 20 t	OQ 65
20 – 30 t	OQ 70/55
25 – 43 t	OQ 80
50 – 70 t	OQ 90
90 – 100 t	OQ 120

## PULVERISIERER

GEWICHT TRÄGERGERÄT	SCHNELLWECHSLER
14 – 20 t	OQ 65
20 – 30 t	OQ 70/55
25 – 43 t	OQ 80
50 – 70 t	OQ 90

## ABBRUCH- / SORTIERGREIFER

GEWICHT TRÄGERGERÄT	SCHNELLWECHSLER
14 – 20 t	OQ 65
20 – 30 t	OQ 70/55
25 – 43 t	OQ 80
50 – 70 t	OQ 90

# KURZ BAUHELDEN

